

**Sprawozdanie z działalności  
Centralnego Biura Śledczego KGP  
za 2011 rok**

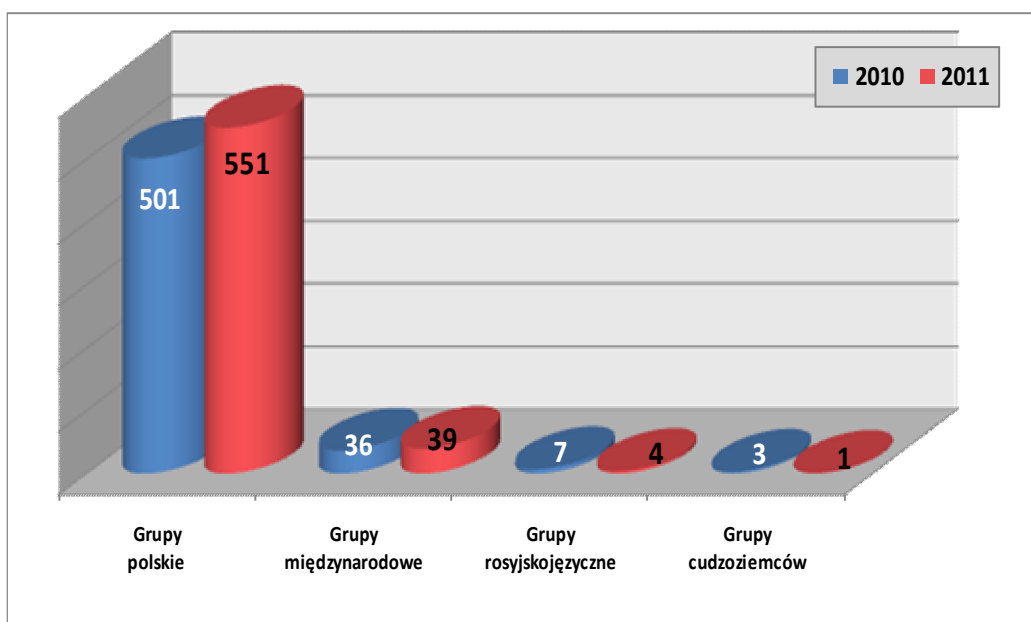


*Warszawa, 2012*

## STAN REALIZACJI ZADAŃ CENTRALNEGO BIURA ŚLEDZEGO KGP W ZAKRESIE ZWALCZANIA PRZESTĘPCZOŚCI ZORGANIZOWANEJ W UJĘCIU STATYSTYCZNYM

Od 1 stycznia do 31 grudnia 2011 roku Centralne Biuro Śledcze Komendy Głównej Policji w ramach prowadzonych spraw operacyjnych objęło zainteresowaniem **6 017** (5 615)<sup>1</sup> osób działających w **595** (547) grupach przestępczych, w tym: w **551** (501) grupach polskich, w **39** (36) grupach międzynarodowych, **4** (7) grupach rosyjskojęzycznych, **1** (3) grupie cudzoziemców.

### Liczba grup przestępczych (według narodowości) pozostających w zainteresowaniu CBS KGP w 2010 i 2011 roku

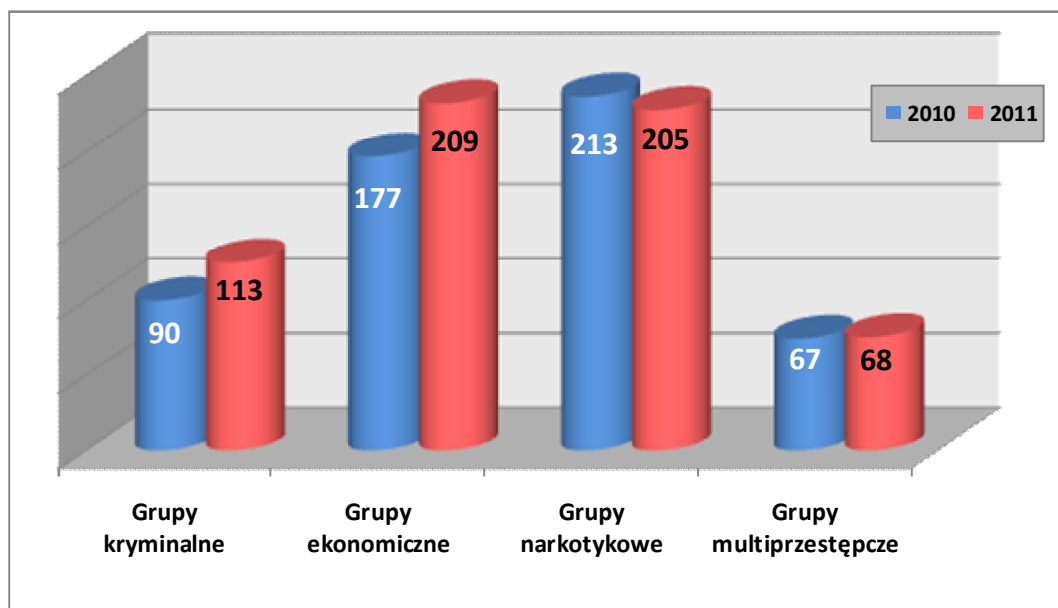


Polskie grupy przestępcze kierowane są przez **508** (407) zidentyfikowanych liderów, grupy międzynarodowe przez **40** (37), rosyjskojęzyczne przez **5** (5), cudzoziemców **2** (4). Wg stanu na 31 grudnia 2011 roku, łączna liczba liderów pozostających w zainteresowaniu CBS wynosi **555** (453).

W omawianym okresie sprawozdawczym w obszarze przestępstw ekonomicznych pozostawało w zainteresowaniu **209** (177) grup przestępczych, przestępstw narkotykowych – **205** (213) grup przestępczych. Aktywność *stricte* kryminalną prowadzi **113** (90) grup, a działalność multiprzestępczą wykazywało **68** (67) grup zorganizowanych.

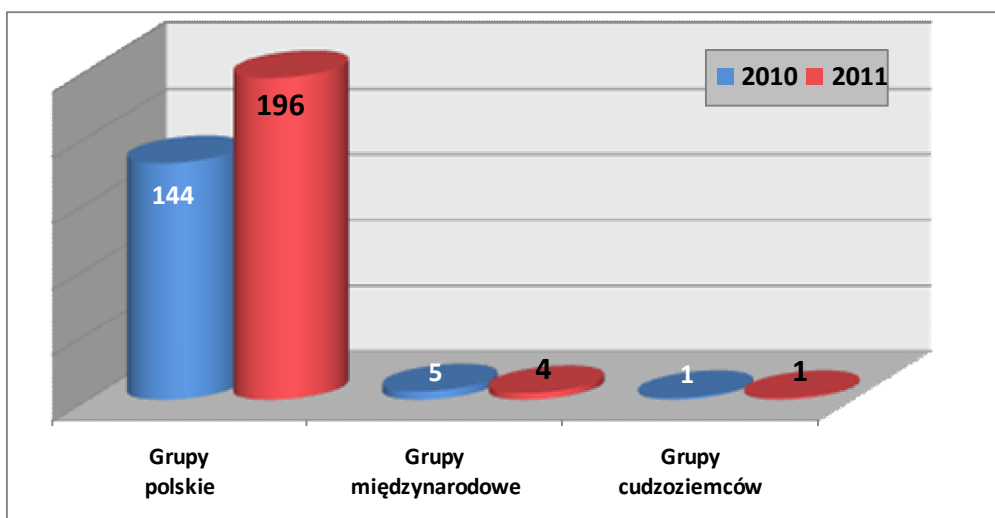
<sup>1</sup> Dane w nawiasach odnoszą się do 2010 roku

**Liczba grup przestępczych (wg wybranych kategorii) pozostających w zainteresowaniu CBS KGP w 2010 i 2011 roku**



W wyniku krajowych i międzynarodowych działań w zakresie zwalczania zorganizowanej przestępczości Centralne Biuro Śledcze rozbiło i zdestabilizowało działania: łącznie **201 (150) grup przestępczych**, w tym **196 (144) polskich**, **4 (5) międzynarodowych** oraz **1 (1) grupę cudzoziemców**.

**Liczba grup wyeliminowanych przez CBS KGP w 2010 i 2011 roku**



**Centralne Biuro Śledcze KGP w istotny sposób ograniczyło aktywność 186 (165) liderów**, w tym **181 (161) liderów grup polskich**, **5 (4) liderów grup międzynarodowych**, oraz **1 712 (1 731) członków grup**, z czego **1 656 (1 674) członków grup polskich**, **47 (49) członków grup międzynarodowych**, **8 (7) członków grup cudzoziemców** oraz **1 (1) członka grupy rosyjskojęzycznej**.

W okresie sprawozdawczym funkcjonariusze CBS KGP przedstawili zarzuty **111** (112) cudzoziemcom. Dominującą grupę stanowili obywatele: Wietnamu, Ukrainy, Białorusi i Litwy.

### 1.1. Wyniki prowadzonych przez Centralne Biuro Śledcze KGP postępowań przygotowawczych

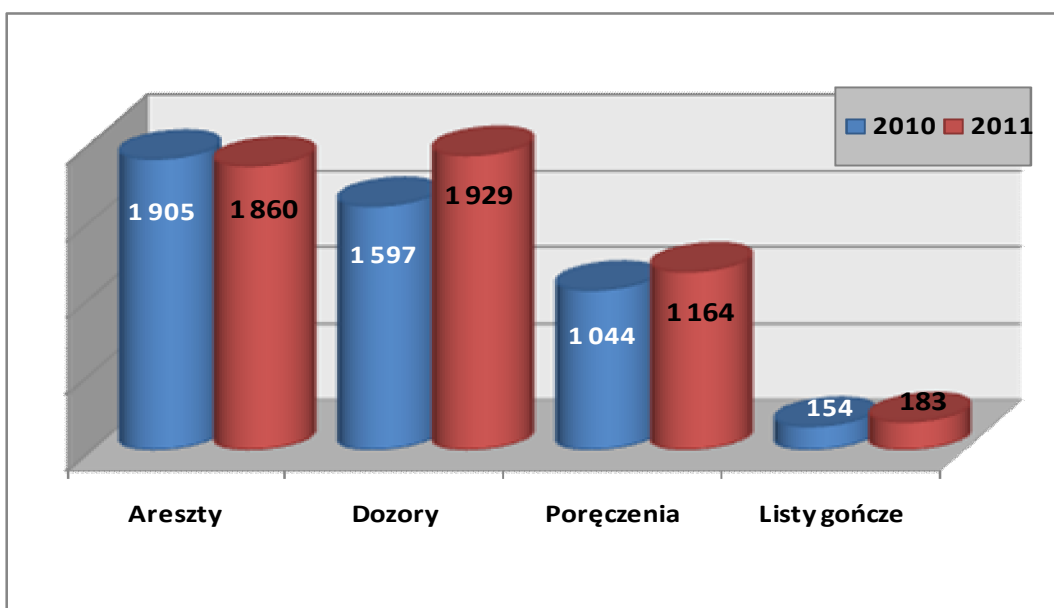
W 2011 roku Centralne Biuro Śledcze KGP wszczęło **1 317** (1 204) postępowań przygotowawczych, zakończono natomiast **1 450** (1370) spraw. Łącznie w okresie sprawozdawczym zatrzymano **4 260** (3 590) osób, **5 921** (5 306) **podejrzanych przedstawiono łącznie 21 910** (17 140) **zarzutów**.

Należy podkreślić, że w 2011 roku funkcjonariusze CBS KGP współpracowali z policjantami z innych jednostek Policji (KWP, KSP, KMP, KPP) w ramach **65** (67) grup operacyjno-śledczych, powołanych decyzją Komendanta Głównego Policji.

Wobec wymienionej liczby osób zastosowano następujące środki zapobiegawcze:

- areszty tymczasowe **1 860** (1 905)
- dozory policyjne **1 929** (1 597)
- poręczenia majątkowe **1 164** (1 044)
- listy gończe **183** (154)

#### Liczba zastosowanych środków zapobiegawczych wobec członków zorganizowanych grup przestępczych w 2010 i 2011 roku



W okresie sprawozdawczym **1 712** (1 731) **osobom** przedstawiono **1 739** (1 774) **zarzutów** o czyn z **art. 258 § 1 i 2 kk** (tj. udział w zorganizowanej grupie przestępczej).

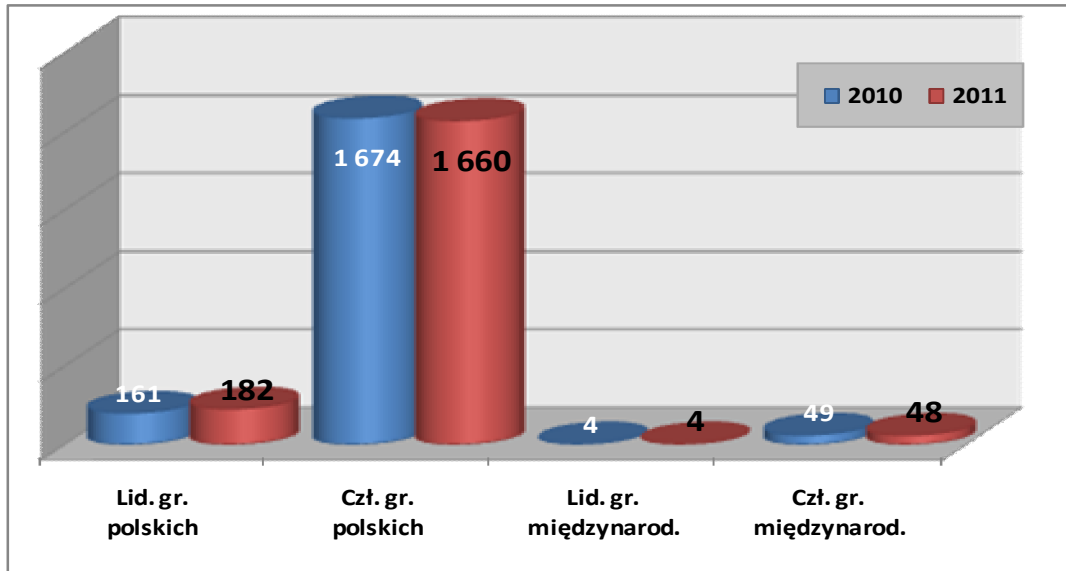
Powyższy artykuł zastosowano do:

- **1 660** (1 674) członków grup polskich,
- **48** (49) członków grup międzynarodowych,
- **2** (7) członków grup cudzoziemców,
- **1** (1) członka grupy rosyjskojęzycznej.

W 2011 roku z **art. 258 § 3 kk** (kierowanie grupą lub związkiem mającym na celu popełnianie przestępstw) przedstawiono **187 (169) zarzutów 186 (165) osobom**.  
Przedmiotowy artykuł zastosowano w stosunku do:

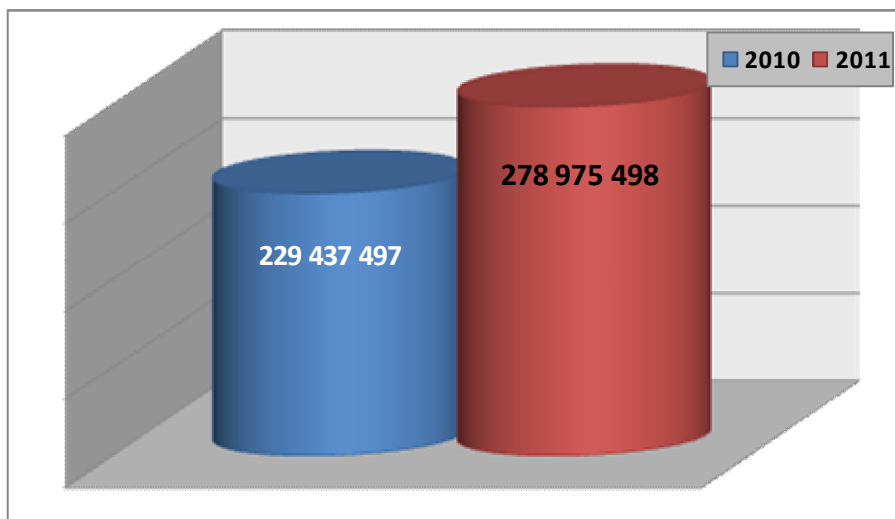
- **182 (161)** liderów grup polskich,
- **4 (4)** międzynarodowych liderów grup przestępczych.

#### Liczba podejrzanych liderów i członków zorganizowanych grup przestępczych w 2010 i 2011 roku



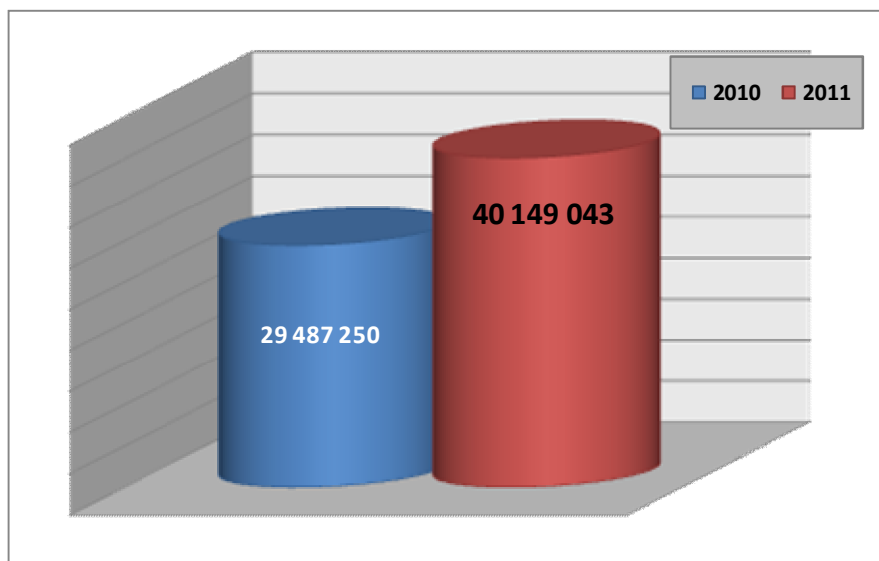
Kierownictwo CBS KGP, tak jak w 2010 roku, kładło nacisk zarówno na zabezpieczenie mienia, jak również na odzyskiwanie mienia pochodzącego z przestępstw. W 2011 roku w prowadzonych sprawach CBS KGP zabezpieczyło mienie w wysokości **278 975 498 (229 437 497) zł**.

#### Mienie zabezpieczone (zł) przez CBS KGP w 2010 i 2011 roku



Natomiast we wszczętych i prowadzonych postępowaniach przygotowawczych odzyskano mienie w wysokości **40 149 043** (29 487 250) zł.

### Mienie odzyskane (zł) przez CBS KGP w 2010 i 2011 roku



Centralne Biuro Śledcze KGP zlikwidowało w 2011 roku **12** (13) laboratoriów narkotyków syntetycznych oraz **56** (61) profesjonalnie zorganizowanych plantacji konopi indyjskich. W sumie w okresie sprawozdawczym CBS KGP zabezpieczyło ponad **922** (1226) kg narkotyków. W tym przekazało do prowadzenia innym jednostkom Policji sprawy, w których zabezpieczono łącznie ponad **87** (92) kg narkotyków.

### Ilość zabezpieczonych narkotyków w sprawach prowadzonych przez CBS KGP oraz przekazanych innym jednostkom w 2010 i 2011 roku

ROK	Amfetamina (g)	Haszysz (g)	Heroina (g)	Kokaina (g)	Marihuana (g)	Ekstazy (szt.)	LSD (szt.)	BMK (l)
2010	331 863	70 285	698	100 800	721 987	233 517	339	68
2011	210 359	35 611	5 048	71 501	598 570	42 487	1	302

W ramach zwalczania zorganizowanej przestępczości ekonomicznej funkcjonariusze CBS KGP zabezpieczyli w okresie sprawozdawczym dwie kompletne linie produkujące papierosy oraz ujawnili kilka miejsc w których przetwarzano i konfekcjonowano tytoń.

W 2011 roku CBS KGP zabezpieczyło **84 010 342** (69 970 266) sztuk papierosów, **130 564** (57 327) kg krajanki tytoniowej (pochodzących z przemytu i zlikwidowanych nielegalnie działających fabryk) oraz **146 993** (140 234) litrów spirytusu.

Ponadto CBS KGP przekazało do prowadzenia sprawy innym jednostkom Policji, w których zabezpieczono łącznie **45 453 928** sztuk papierosów, **7 323 kg** krajanki tytoniowej oraz **105 849** litrów spirytusu.

## 1.2. Wyniki działań w zakresie rozpoznania i zwalczania terronu kryminalnego oraz terroryzmu

Na podstawie analizy sprawozdań z jednostek terenowych CBS KGP, telegramów z jednostek podległych KWP/KSP oraz w wyniku monitorowania bazy KSIP od 01.01.2011 roku do 31.12.2011 roku, odnotowano 25 (38 w 2010r.) przypadków eksplozji spowodowanych użyciem materiałów i urządzeń wybuchowych, w tym 7 (12) przypadków noszących cechy aktów terronu kryminalnego.

Powyższe eksplozje nastąpiły w związku z użyciem:

- 3 (14) przypadki detonacji samodiałowego materiału wybuchowego lub urządzenia wybuchowego podczas jego produkcji,
- 9 (16) przypadków celowego spowodowania wybuchu samodiałowego urządzenia wybuchowego,
- 5 (5) przypadków rozbijania, manipulowania przy niewybuchach pochodzenia wojskowego,
- 4 (2) przypadki detonacji materiałów wybuchowych pochodzenia przemysłowego,
- 3 przypadki detonacji niezidentyfikowanego urządzenia wybuchowego,
- 1 przypadek detonacji przy próbie włamania do bankomatu.

W 2011 roku podłożono pod różnymi obiektami 12 (16) urządzeń wybuchowych, w tym:

### Zneutralizowane bezpiecznie przez Policję:

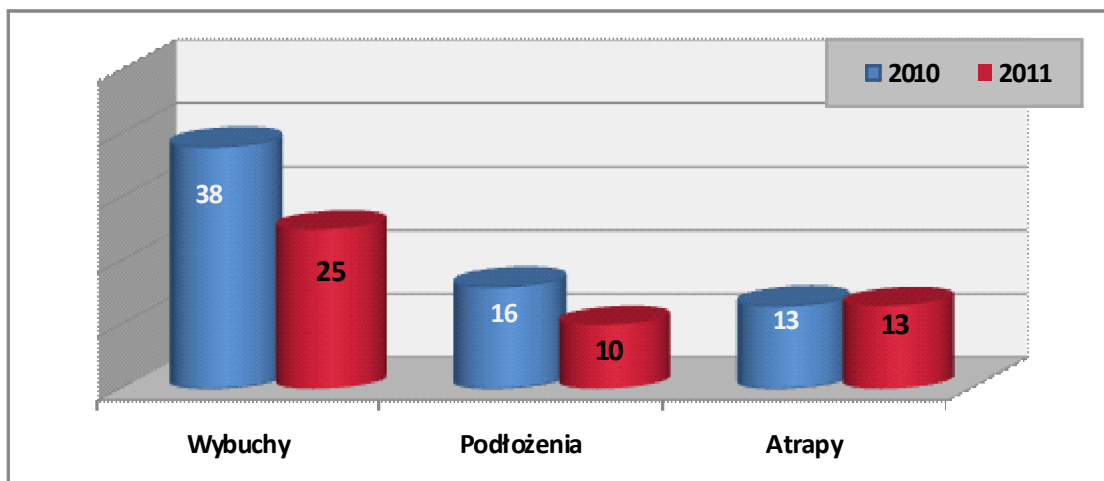
- granat obronny,
- granat moździerzowy,
- pocisk artyleryjski,
- samodiałowe urządzenie wybuchowe.

### Eksplodowały:

- rozlana substancja łatwopalna –wybuch przestrzenny,
- 6 samodiałowe urządzenie wybuchowe,
- butla gazowa z doczepionymi metalowymi elementami.

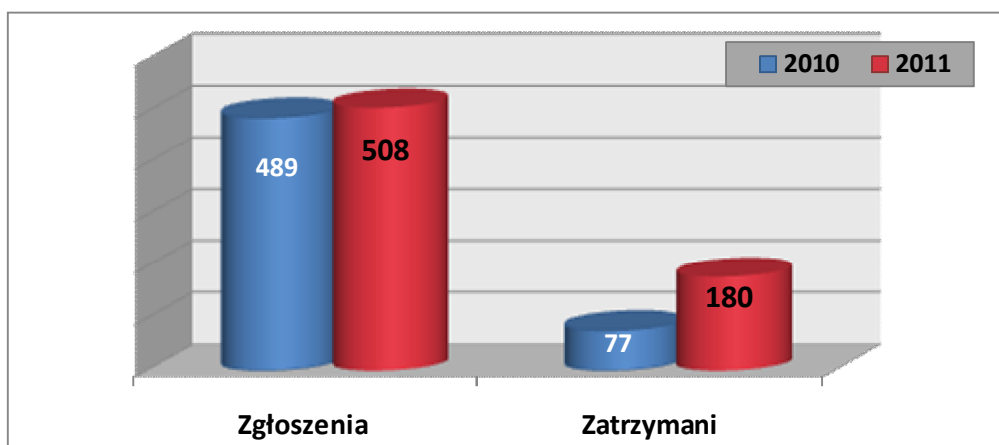
W roku 2011 ujawniono 13 (13) atrap urządzeń wybuchowych.

### Liczba podłożeń i wybuchów w 2010 i 2011 roku



W omawianym okresie 2011 roku odnotowano **508** (489) fałszywych powiadomień o podłożeniu urządzeń wybuchowych w stosunku do **520** (550) obiektów, zatrzymano **180** (77) sprawców i wykrywalność kształtuje się na poziomie **35,43** (15,7%).

#### Liczba fałszywych zgłoszeń i zatrzymanych sprawców w 2010 i 2011 roku



#### Ofiary

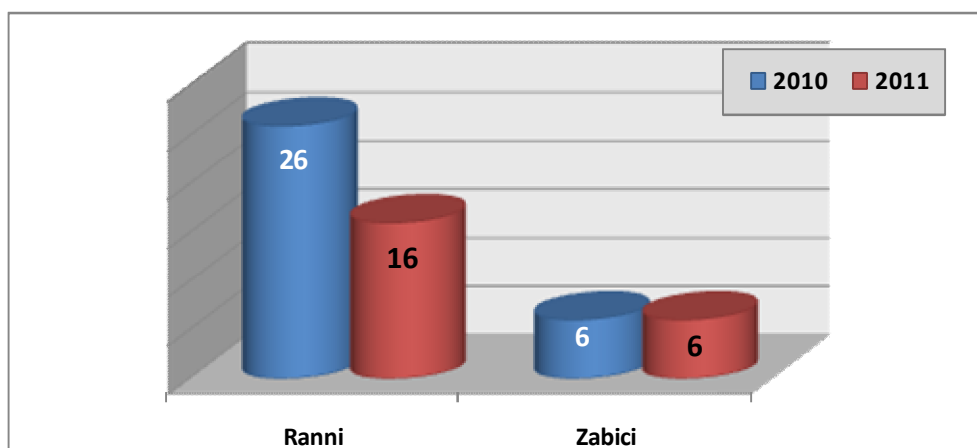
W 2011 roku w wyniku eksplozji materiałów wybuchowych śmierć poniosło **6** (6) osób:

- **0** (2) przypadków eksplozji, przy produkcji materiału wybuchowego lub urządzenia wybuchowego,
- **4**(2) przypadki rozbijania, manipulacji przy niewybuchach pochodzenia wojskowego,
- **1** przypadek eksplozji niezidentyfikowanego materiału wybuchowego,
- **1** (2) samobójstwo, poprzez detonację zapalnika górniczego przyłożonego do ciała.

W 2011 roku rannych zostało **16** (26) osób, w tym w wyniku:

- **4** (13) – manipulowania, produkcji materiału wybuchowego lub urządzenia wybuchowego,
- **7** (1) – zamachu bombowego/wybuchu samodzielnego urządzenia wybuchowego,
- **1** – próby samobójczej,
- **4** (4) – rozbijania i manipulacji przy niewybuchach i znalezionym materiale wybuchowym pochodzenia wojskowego lub przemysłowego.

#### Liczba ofiar ze skutkiem śmiertelnym oraz osób rannych w wyniku użycia materiału lub urządzenia wybuchowego w 2010 i 2011 roku





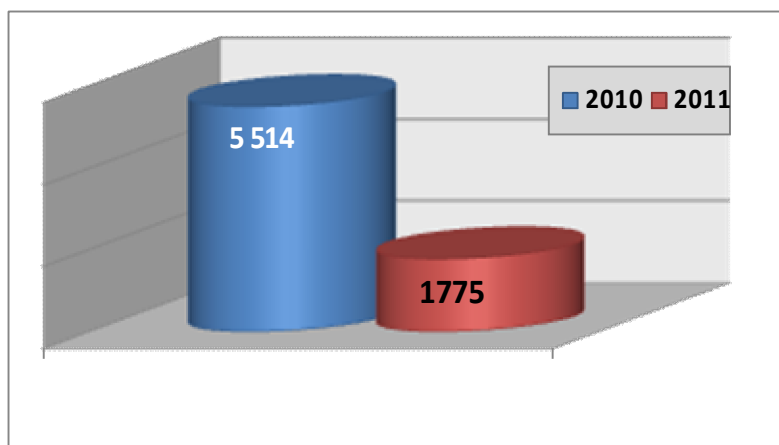
## Efekty wykrywcze

W wyniku przedsięwzięć policyjnych w 2011 roku zatrzymano **98** (144) podejrzanych o działania przestępcze mające związek z materiałami i urządzeniami wybuchowymi.

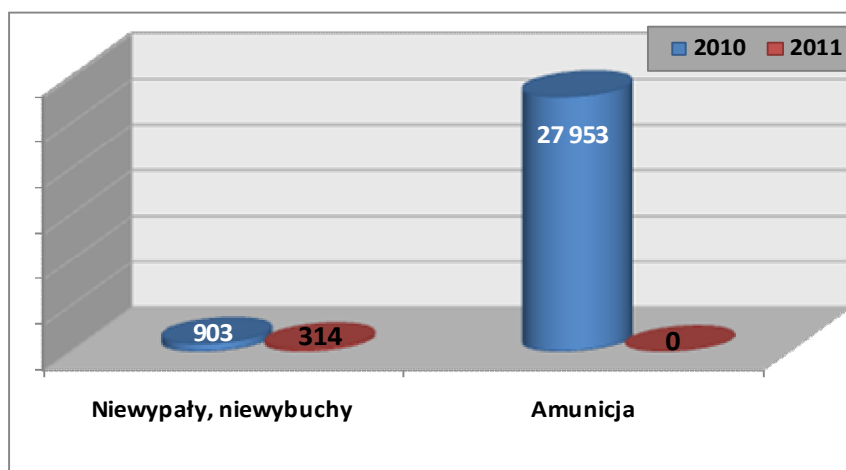
W wyniku dokonanych przeszukań odnaleziono i zabezpieczono

- **22** (30) samodziiałowych urządzeń wybuchowych oraz **1 774,7 kg** (5 514 kg) różnego rodzaju materiałów wybuchowych, w tym:
  - plastycznego materiału wybuchowego **0,9 kg** (0,1 kg),
  - trotylu **1 643,7 kg** (5 346 kg),
  - heksogenu **5,9 kg** (6,7 kg)
  - górniczego materiału wybuchowego **36,8 kg** (0, 250 kg),
  - prochu czarnego **45,9 kg** (58, 8 kg),
  - mieszanin pirotechnicznych **31,3 kg** (47 kg),
  - Innych substancji niebezpiecznych **10 kg** (46 kg).
- **153** (212) szt. różnego rodzaju granatów,
- **354** (103) szt. petard wojskowych i innych środków pirotechnicznych,
- **2368** (671) szt. zapalników, detonatorów, spłonek,
- **46** (59) kg prochu czarnego.
- **314** (903) szt. różnego rodzaju niewybuchów, niewypałów. Są to wyłącznie niewybuchy i amunicja zabezpieczone przez Policję, z których odzyskiwano lub planowano odzyskać materiał wybuchowy mający służyć do działań przestępczych.

**Ilość zabezpieczonego materiału wybuchowego (kg)  
w 2010 i 2011 roku**



## Liczba odzyskanych niewypałów, niewybuchów i amunicji (szt.) w 2010 i 2011 roku



### Podsumowanie

1. Był to kolejny rok, w którym liczba eksplozji materiałów i urządzeń wybuchowych utrzymała się na zbliżonym do poprzedniego okresu sprawozdawczego poziomie z lekką tendencją spadkową.
2. Liczba wybuchów spadła z 38 w 2010 roku do 25 w 2011 roku, w tym eksplozji łączonych z przestępstwem z 12 w 2010 roku do 7 w 2011 roku.
3. Spadła liczba osób rannych w wyniku wybuchów z 26 osób w 2010 roku do 16 osób w 2011 roku.
4. Nie zmieniła się liczba ofiar ze skutkiem śmiertelnym i wyniosła tak, jak w roku 2010 6 osób zabitych.
5. Wzrosła nieznacznie liczba fałszywych powiadomień o podłożeniu urządzeń wybuchowych z 489 w 2010 roku do 508 w 2011 roku.
6. W dalszym ciągu na niezadowalającym poziomie pozostawała liczba zatrzymanych sprawców fałszywie powiadamiających o podłożeniu urządzeń wybuchowych. W 2011 roku zatrzymano 180 osób, co przy całkowitej liczbie 508 powiadomień kształtuje wykrywalność na poziomie 35,43%.
7. Zmniejszyła się ilość zabezpieczonych materiałów wybuchowych z 5 514 kg w 2010 roku do 1 774, 684 kg w 2011 roku.
8. Nieznacznie zmniejszyła się liczba zabezpieczonych samodiałowych urządzeń wybuchowych z 30 w 2010 roku do 22 w 2011 roku.
9. Spadła liczba zatrzymanych osób podejrzewanych o przestępstwa z użyciem materiałów wybuchowych. W 2010 roku – 144, natomiast w 2011 roku 98 osób.
10. Podsumowując warto podkreślić, iż działania Policji, w tym WZAT CBS KGP, w zakresie zwalczania aktów terroru i ekstremizmu należy rozpatrywać nie tylko z perspektywy uzyskiwanych wyników w ujęciu statystycznym (np. liczby osób zatrzymanych, ujawnionych materiałów), ale także z punktu widzenia efektów w postaci niewymiernej liczby potencjalnych ofiar i strat, których uniknięto podejmując dynamiczne i skoordynowane czynności.